




CÔNG TẮC WIFI THÔNG MINH

Mã SP: **BASIC/RF**



Hướng dẫn này thuộc bản quyền Sonoff Việt Nam. **Nghiêm cấm sao chép dưới mọi hình thức.**

Thông số kỹ thuật:

Nguồn cung cấp: 90~250V AC

Công suất cực đại: 2200W/10A

Chuẩn WiFi: 2.4GHz b/g/n

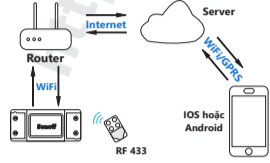
RF: 433MHz (nếu hỗ trợ)

Vật liệu: ABS V0

Kích thước: 88x38x22mm

Kiểm tra các bước sau trước khi sử dụng

- Điện thoại hoặc máy tính bảng phải được kết nối WiFi chuẩn 2.4G và vô mạng internet được.
- Bạn phải có mật khẩu WiFi.
- Điện thoại hoặc máy tính bảng phải có quyền truy xuất App Store, Google Play.
- Router là MAC-Open, không 3G/4G



User Guide

- 1 Tải ứng dụng **eWeLink** về điện thoại.



- 2 Đăng ký một tài khoản trên eWeLink.

- 3 Nếu bạn đã có tài khoản eWeLink

- 4 Bật nguồn thiết bị.


Nguyên lý hoạt động ON/OFF:
Các thiết bị được bật/tắt thông qua việc đóng/ngắt dây pha của nguồn điện.



4.1 Hướng dẫn đấu nối dây với thiết bị.



4.2 Hướng dẫn đấu dây cho đèn điều khiển.

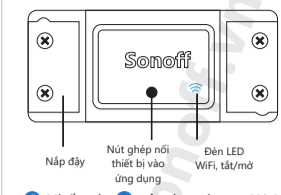


4.3 Hướng dẫn đấu nối 1 dây với thiết bị.

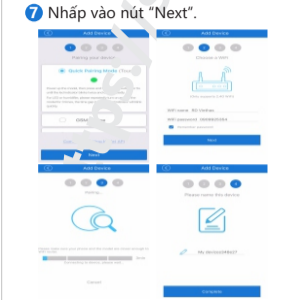


*Chú ý: Công tắc Sonoff phải được đấu vào nguồn điện lưới.

- 5 Nhấn và giữ nút khoảng 7s cho đến khi nhìn thấy đèn LED WiFi nhấp nháy xanh nhanh 3 lần và lặp lại.



- 6 Nhấp vào **+** trên ứng dụng eWeLink.



- 8 Nhập mật khẩu WiFi vào.

- 9 Đặt tên thiết bị.

- 10 Khi đèn LED WiFi sáng là thiết bị Sonoff đang trực tuyến.

* Nếu dòng công tắc Sonoff có hỗ trợ trợ điều khiển bởi Remote tần số 433MHz. Chức năng này cho phép tắt mở thiết bị trong nhà không cần WiFi.

Học lệnh: Nhấn nhanh nút ghép nối ba lần thấy đèn LED đỏ sáng lên trong 3s. Những lệnh học trước đó đã được xóa.

Xóa lệnh: Nhấn nhanh nút ghép nối ba lần thấy đèn LED đỏ sáng lên trong 3s.

Xóa lệnh học trước đó đã được xóa.

XỬ LÝ SỰ CỐ THƯỜNG GẶP

Q: Tại sao thiết bị luôn Offline

A: Một công tắc Sonoff mới chỉ mất một phút để kết nối vào WiFi và mạng Internet. Nếu nó không kết nối lâu hơn một phút, vui lòng nhìn đèn LED WiFi để đánh giá tình trạng thiết bị:

LED WiFi nhấp nháy một lần mỗi giây: công tắc Sonoff kết nối không thành công vào WiFi của bạn.

- 1 Có thể bạn đã nhập mật khẩu WiFi không đúng.

- 2 Đặt công tắc Sonoff quá xa cục phát WiFi, vui lòng mang nó đến gần.

- 3 Cục phát WiFi của bạn đang phát tần số 5G chứ không phải 2.4G.

- 4 Bạn chắc chắn rằng Router là MAC-open, không phải là Router 3G/4G.

LED WiFi nhấp nháy hai lần mỗi giây: công tắc Sonoff đã kết nối WiFi thành công, nhưng chưa kết nối về Server, vui lòng kiểm tra đường truyền internet.

Vào trang <https://sonoff.vn> để đọc và xem hướng dẫn điều khiển thiết bị Sonoff bằng giọng nói bởi Amazon Echo, Google Home và Google Nest.

Quét để tải ứng dụng eWeLink



Quét để xem hướng dẫn sử dụng

Hỗ trợ kỹ thuật: 028.3683.9792